

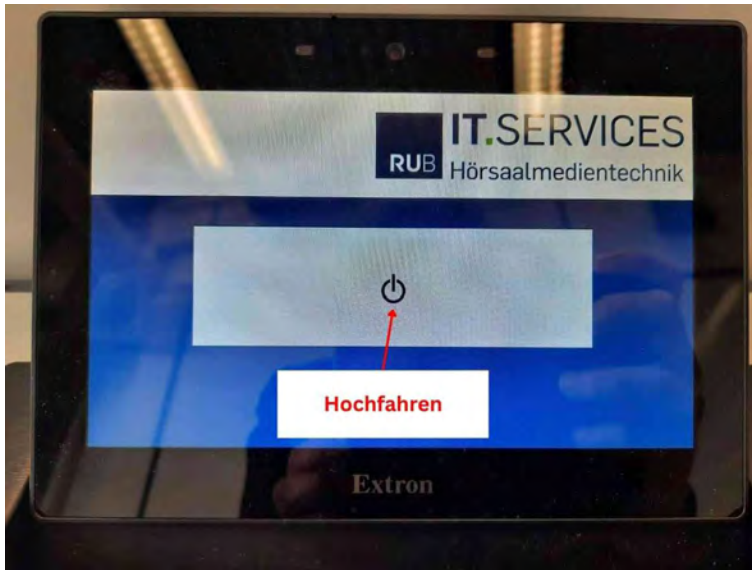
Szenario 3: Hybrides Treffen über internen PC

Was hier passiert...


Einige Menschen befinden sich im Raumlabor. Andere schalten sich online über Zoom dazu. Die Zoom-Konferenz wird am internen PC im Medienschrank gestartet.

Schritt für Schritt:

1. Schalten Sie die Anlage am Touchpanel ein.



2. Wählen Sie am Touchpanel den Hybridmodus aus.



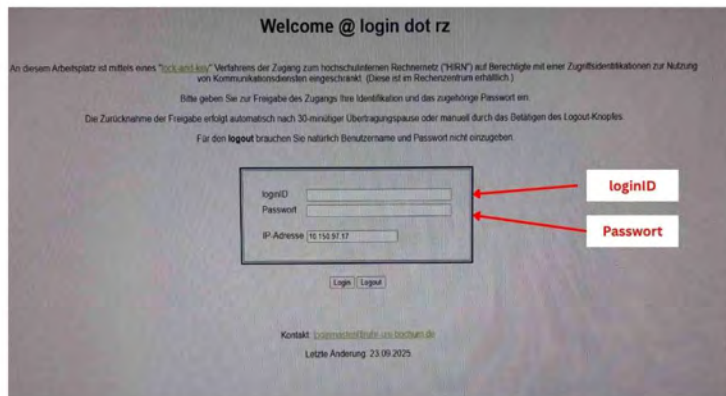
3. Öffnen Sie den Medienschränk.



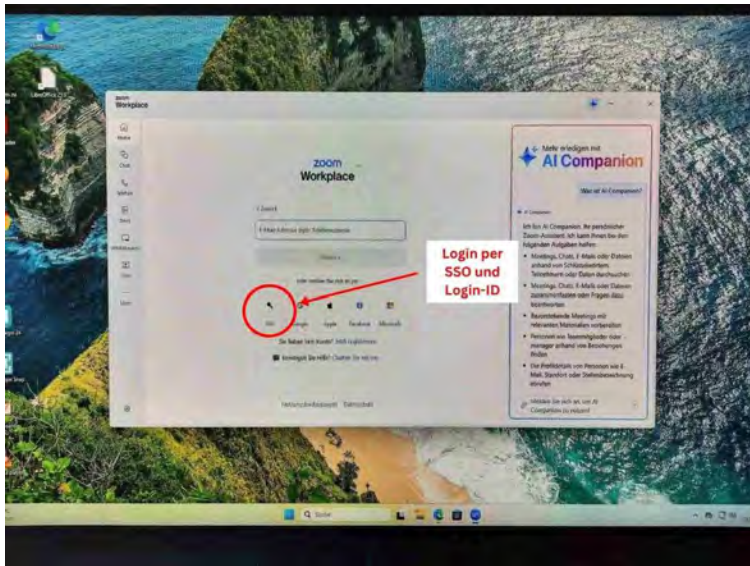
4. Schalten Sie den internen PC ein.



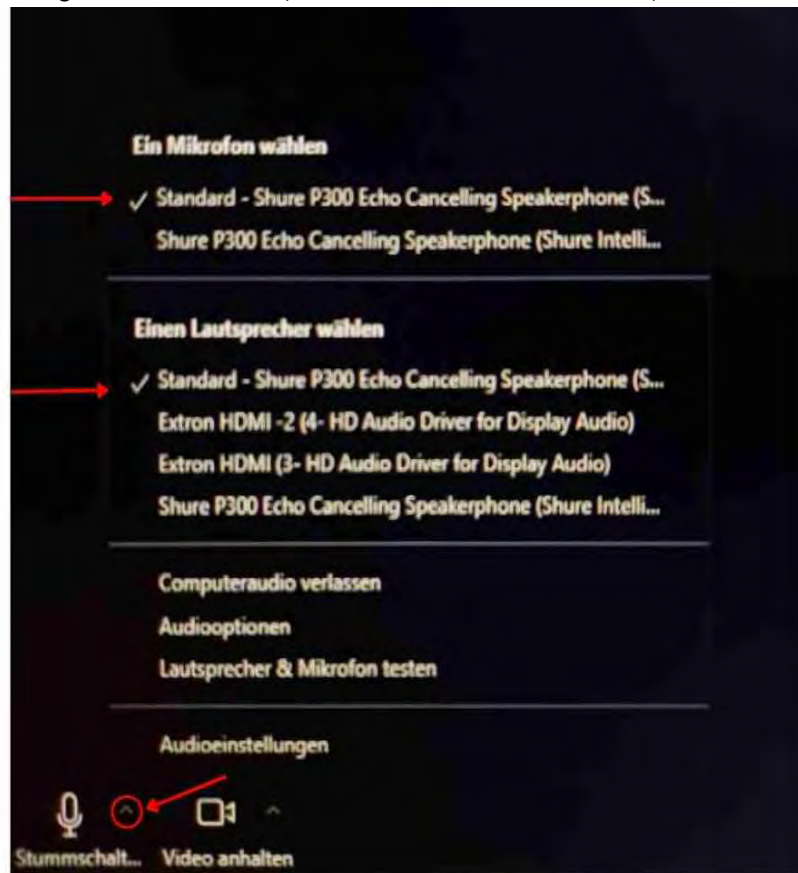
5. Starten Sie einen Browser und loggen Sie sich mit Ihrer Login-ID ein.



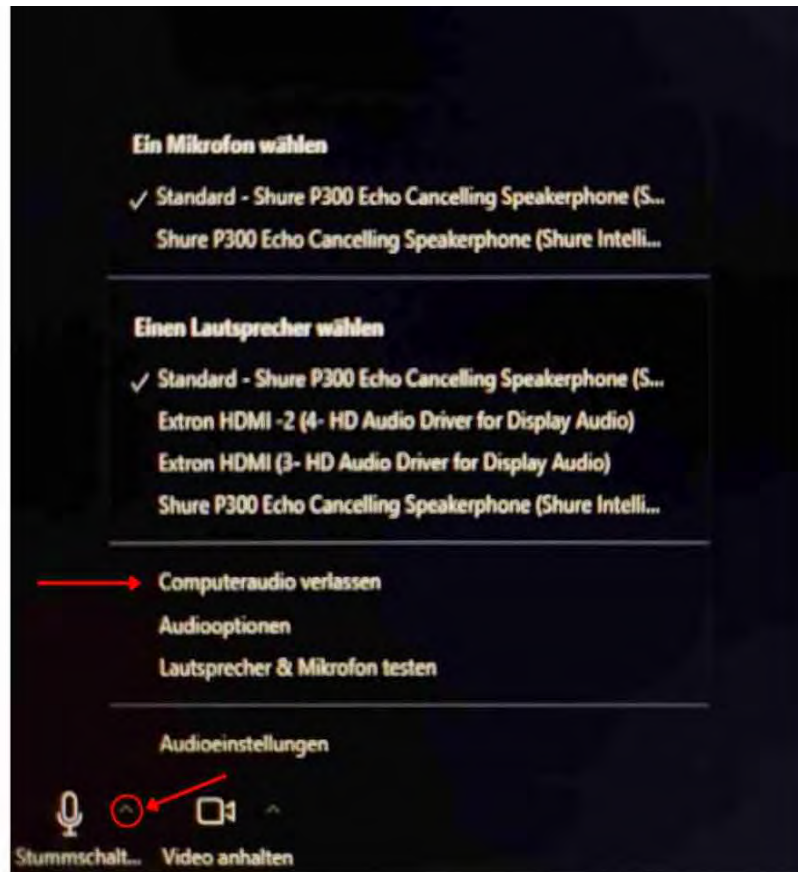
6. Starten Sie Zoom und loggen sich auch dort mit Ihrer Login-ID ein.



- Überprüfen Sie bei den Audioeinstellungen, dass Mikrofon und Lautsprecher vom Raumlabor genutzt werden (Audio-Gerät „Shure P300“).



- Je mehr Menschen sich vor Ort auch per Zoom zuschalten, umso angenehmer ist es für die Zugeschalteten (Achtung: Die im Raumlabor befindlichen „Roomies“ sollten NICHT dem Audio beitreten, um Rückkopplungsgeräusche zu vermeiden)



9. Nach Beendigung der Sitzung melden Sie sich zuerst von Zoom ab. Danach fahren Sie bitte den PC herunter, schließen den Medienschränk ab und schalten das Touchpanel aus.

